



UNIVERSIDAD
POLITÉCNICA
DE MADRID

**ESTUDIO DE PERFIL DE INGRESO DE ESTUDIANTES DE GRADO
CURSO 2023-24**

54IE - GRADO EN EDIFICACION

Informe de resultados

Observatorio Académico
Universidad Politécnica de Madrid
Abril de 2024

Advertencia: Si el número de respuestas obtenidas es inferior al de las respuestas necesarias para poder inferir resultados (con error muestral de $\pm 10,00\%$ para un nivel de confianza del 90 % en el caso más desfavorable de varianza $p=q$), el error muestral **invalida los resultados particulares de la encuesta** para este plan de estudios. En este caso, los valores deben tenerse en cuenta únicamente a título informativo y nunca como representativos del plan en su conjunto.

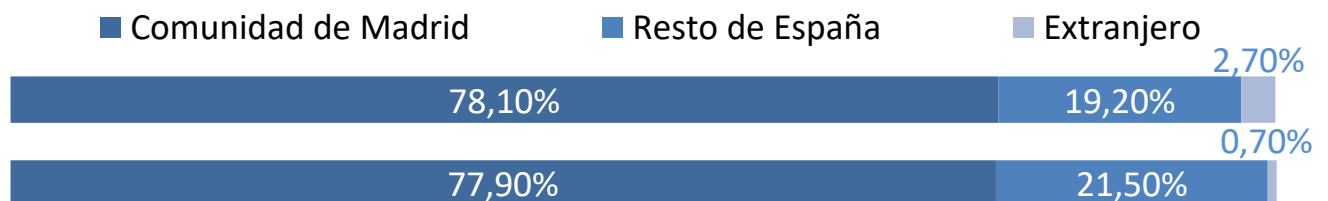
| | |
|--|-----|
| Número total de estudiantes que inician el plan de estudios: | 297 |
| Número de respuestas necesarias para poder inferir resultados: | 56 |
| Número de respuestas obtenidas : | 73 |

Perfil de los estudiantes

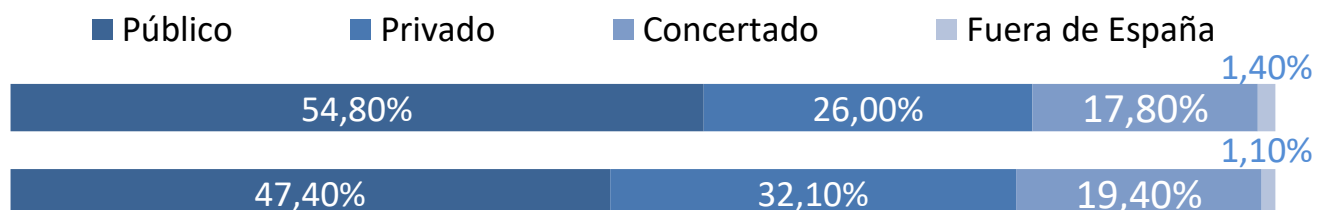
| Sexo | Plan | UPM |
|--------|--------|--------|
| Hombre | 42,50% | 61,50% |
| Mujer | 57,50% | 38,50% |



| Procedencia | Plan | UPM |
|---------------------|--------|--------|
| Comunidad de Madrid | 78,10% | 77,90% |
| Resto de España | 19,20% | 21,50% |
| Extranjero | 2,70% | 0,70% |

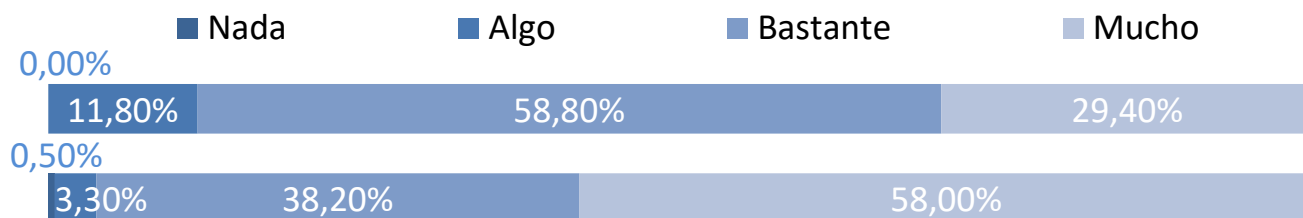


| Tipo de centro en que cursaron estudios previos a la universidad | Plan | UPM |
|--|--------|--------|
| Público | 54,80% | 47,40% |
| Privado | 26,00% | 32,10% |
| Concertado | 17,80% | 19,40% |
| Fuera de España | 1,40% | 1,10% |



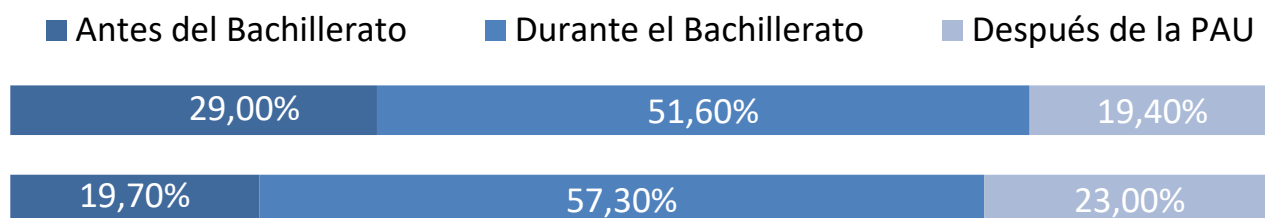
Nivel de conocimiento de inglés

| | Plan | UPM |
|----------|--------|--------|
| Nada | 0,00% | 0,50% |
| Algo | 11,80% | 3,30% |
| Bastante | 58,80% | 38,20% |
| Mucho | 29,40% | 58,00% |



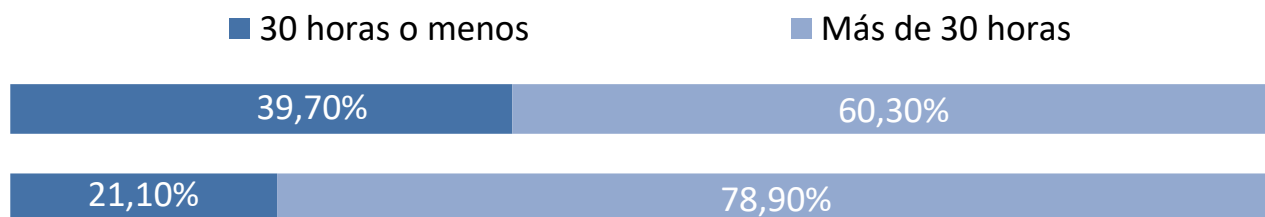
Momento de la elección del plan de estudios

| | Plan | UPM |
|-------------------------|--------|--------|
| Antes del Bachillerato | 29,00% | 19,70% |
| Durante el Bachillerato | 51,60% | 57,30% |
| Después de la PAU | 19,40% | 23,00% |



Tiempo previsto de dedicación a los estudios

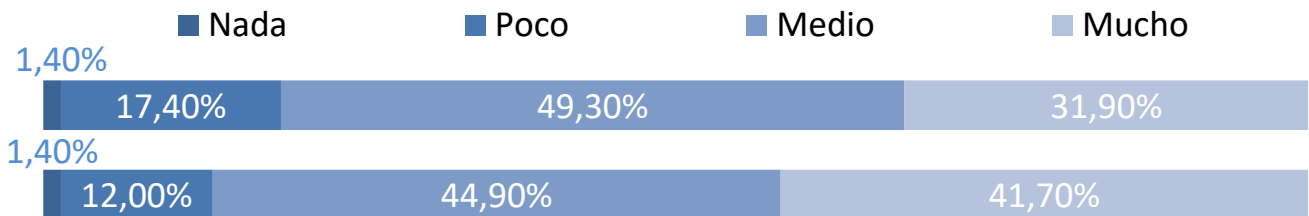
| | Plan | UPM |
|------------------|--------|--------|
| 30 horas o menos | 39,70% | 21,10% |
| Más de 30 horas | 60,30% | 78,90% |



Características personales

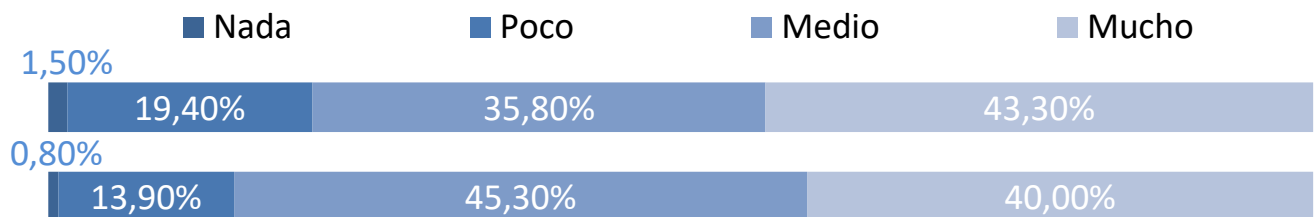
Capacidad de organización y planificación

| | Plan | UPM |
|-------|--------|--------|
| Nada | 1,40% | 1,40% |
| Poco | 17,40% | 12,00% |
| Medio | 49,30% | 44,90% |
| Mucho | 31,90% | 41,70% |



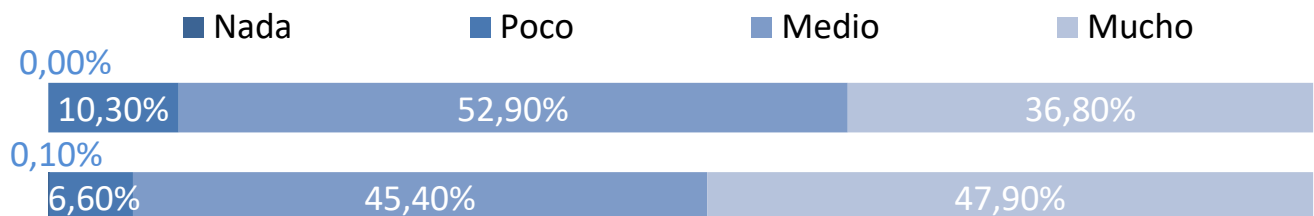
Capacidad para usar las tecnologías de la información y de la comunicación

| | Plan | UPM |
|-------|--------|--------|
| Nada | 1,50% | 0,80% |
| Poco | 19,40% | 13,90% |
| Medio | 35,80% | 45,30% |
| Mucho | 43,30% | 40,00% |



Capacidad para el razonamiento lógico matemático

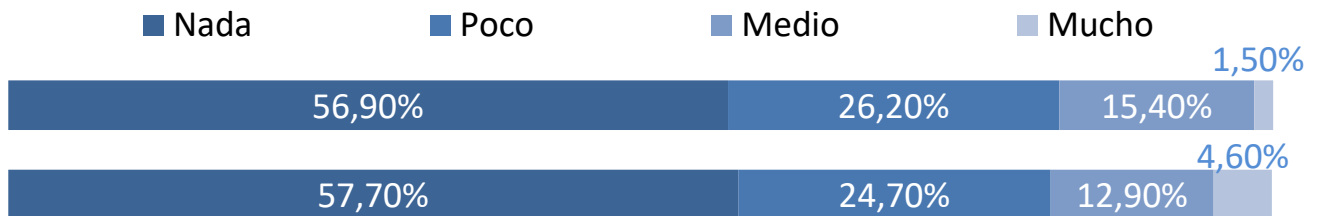
| | Plan | UPM |
|-------|--------|--------|
| Nada | 0,00% | 0,10% |
| Poco | 10,30% | 6,60% |
| Medio | 52,90% | 45,40% |
| Mucho | 36,80% | 47,90% |



Valoración de la información recibida

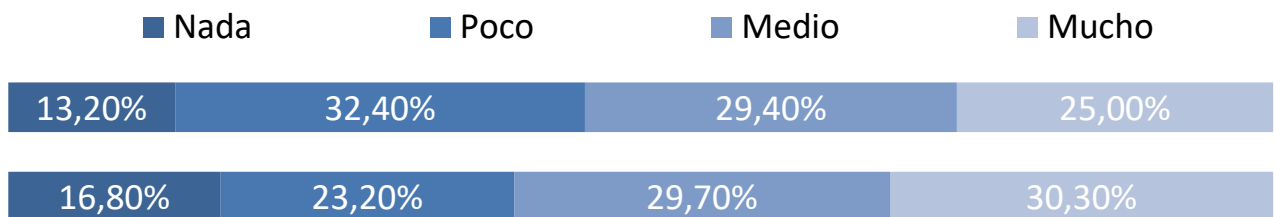
Medios de comunicación (prensa, radio, TV, publicidad, etc.)

| | Plan | UPM |
|-------|--------|--------|
| Nada | 56,90% | 57,70% |
| Poco | 26,20% | 24,70% |
| Medio | 15,40% | 12,90% |
| Mucho | 1,50% | 4,60% |



Web de la UPM

| | Plan | UPM |
|-------|--------|--------|
| Nada | 13,20% | 16,80% |
| Poco | 32,40% | 23,20% |
| Medio | 29,40% | 29,70% |
| Mucho | 25,00% | 30,30% |



Web del Centro

| | Plan | UPM |
|-------|--------|--------|
| Nada | 17,20% | 23,80% |
| Poco | 34,40% | 23,40% |
| Medio | 23,40% | 27,30% |
| Mucho | 25,00% | 25,50% |

