



UNIVERSIDAD
POLITÉCNICA
DE MADRID

**ESTUDIO DE PERFIL DE INGRESO DE ESTUDIANTES DE GRADO
CURSO 2018-19**

**54ID - DOBLE GRADO EN EDIFICACION Y EN ADMINISTRACION Y
DIRECCION DE EMPRESAS**

Informe de resultados

Observatorio Académico
Universidad Politécnica de Madrid
Mayo de 2019

Advertencia: Si el número de respuestas obtenidas es inferior al de las respuestas necesarias para poder inferir resultados (con error muestral de $\pm 10,00\%$ para un nivel de confianza del 95 % en el caso más desfavorable de varianza $p=q$), el error muestral **invalida los resultados particulares de la encuesta** para este plan de estudios. En este caso, los valores deben tenerse en cuenta únicamente a título informativo y nunca como representativos del plan en su conjunto.

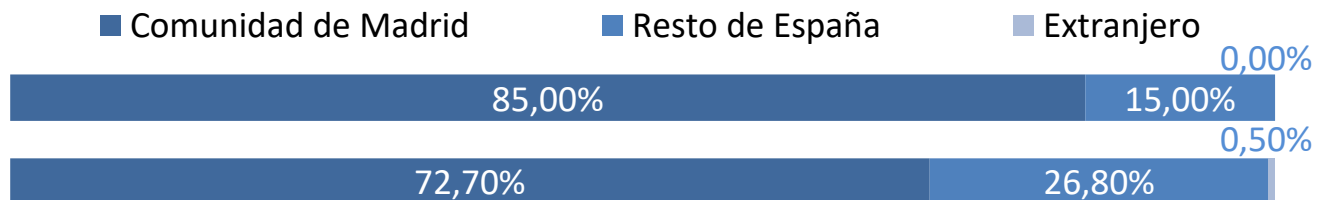
Número total de estudiantes en el plan de estudios: 94
 Número de respuestas necesarias para poder inferir resultados: 48
 Número de respuestas obtenidas : 26

Perfil de los estudiantes

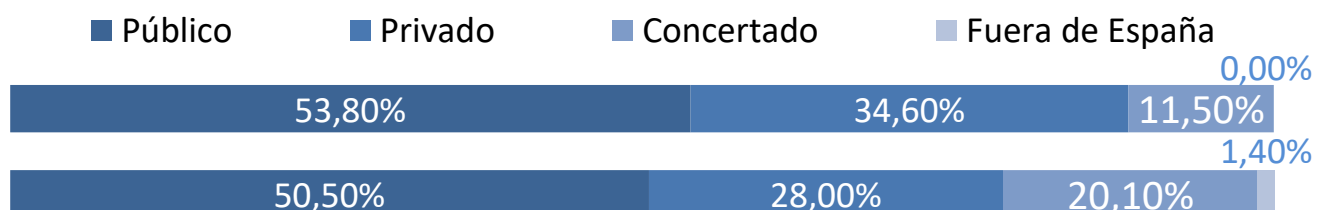
| Sexo | Plan | UPM |
|--------|--------|--------|
| Hombre | 38,50% | 65,90% |
| Mujer | 61,50% | 34,10% |



| Procedencia | Plan | UPM |
|---------------------|--------|--------|
| Comunidad de Madrid | 85,00% | 72,70% |
| Resto de España | 15,00% | 26,80% |
| Extranjero | 0,00% | 0,50% |

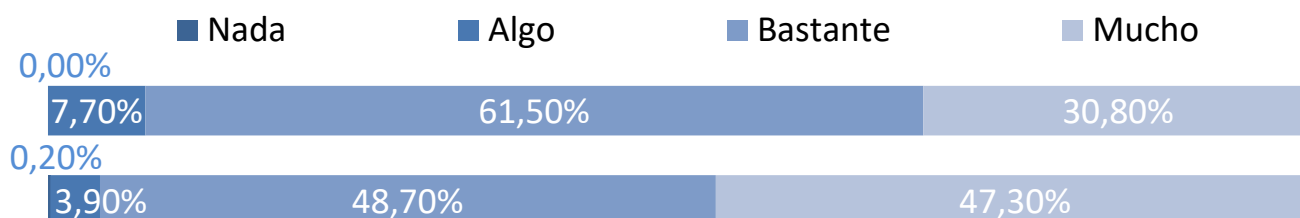


| Tipo de centro en que cursaron estudios previos a la universidad | Plan | UPM |
|--|--------|--------|
| Público | 53,80% | 50,50% |
| Privado | 34,60% | 28,00% |
| Concertado | 11,50% | 20,10% |
| Fuera de España | 0,00% | 1,40% |



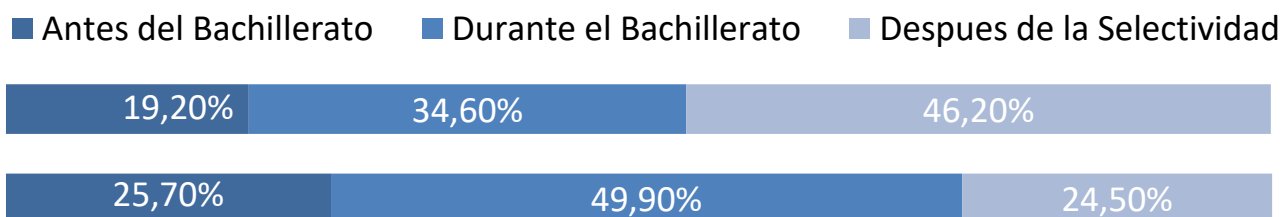
Nivel de conocimiento de inglés

| | Plan | UPM |
|----------|--------|--------|
| Nada | 0,00% | 0,20% |
| Algo | 7,70% | 3,90% |
| Bastante | 61,50% | 48,70% |
| Mucho | 30,80% | 47,30% |



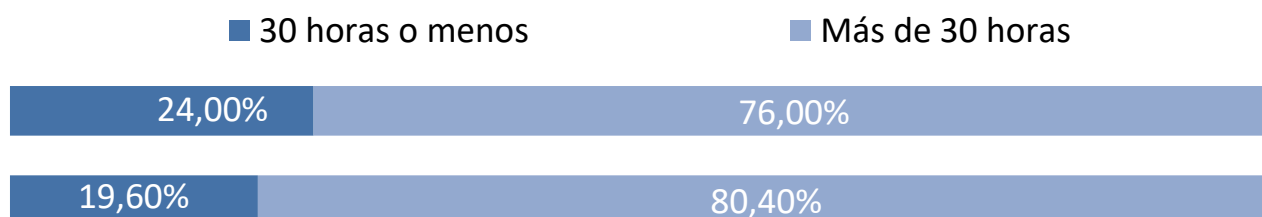
Momento de la elección del plan de estudios

| | Plan | UPM |
|----------------------------|--------|--------|
| Antes del Bachillerato | 19,20% | 25,70% |
| Durante el Bachillerato | 34,60% | 49,90% |
| Despues de la Selectividad | 46,20% | 24,50% |



Tiempo previsto de dedicación a los estudios

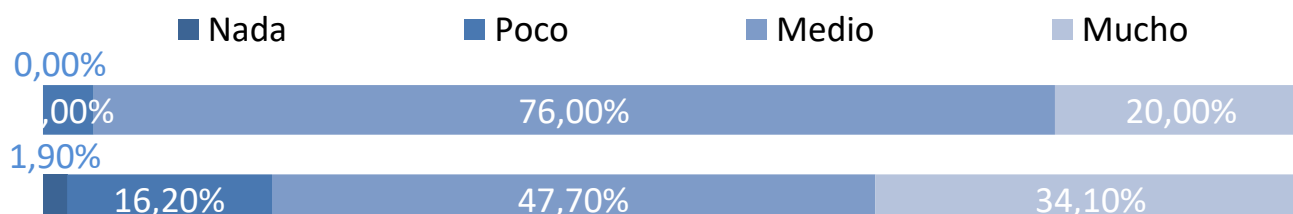
| | Plan | UPM |
|------------------|--------|--------|
| 30 horas o menos | 24,00% | 19,60% |
| Más de 30 horas | 76,00% | 80,40% |



Características personales

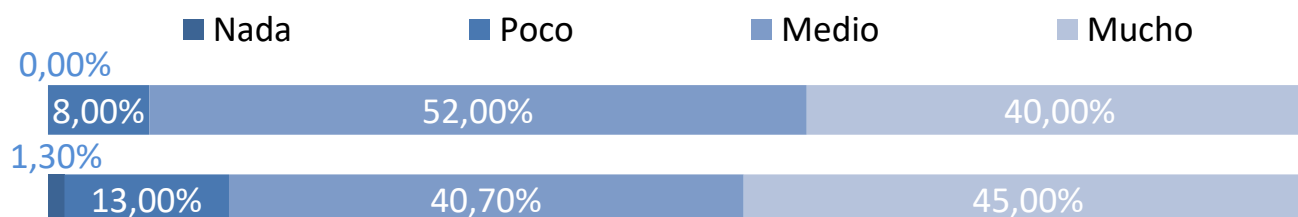
Capacidad de organización y planificación

| | Plan | UPM |
|-------|--------|--------|
| Nada | 0,00% | 1,90% |
| Poco | 4,00% | 16,20% |
| Medio | 76,00% | 47,70% |
| Mucho | 20,00% | 34,10% |



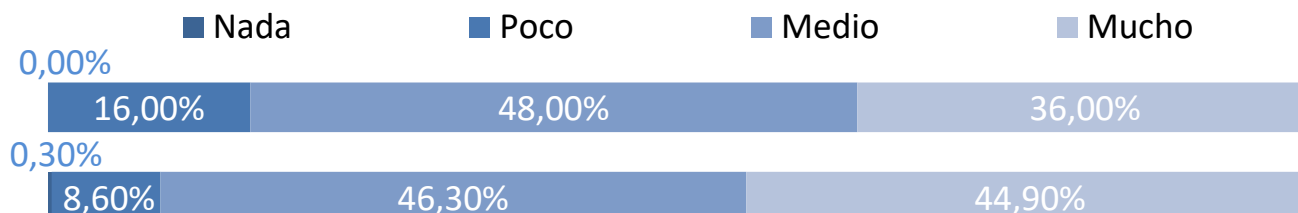
Capacidad para usar las tecnologías de la información y de la comunicación

| | Plan | UPM |
|-------|--------|--------|
| Nada | 0,00% | 1,30% |
| Poco | 8,00% | 13,00% |
| Medio | 52,00% | 40,70% |
| Mucho | 40,00% | 45,00% |



Capacidad para el razonamiento lógico matemático

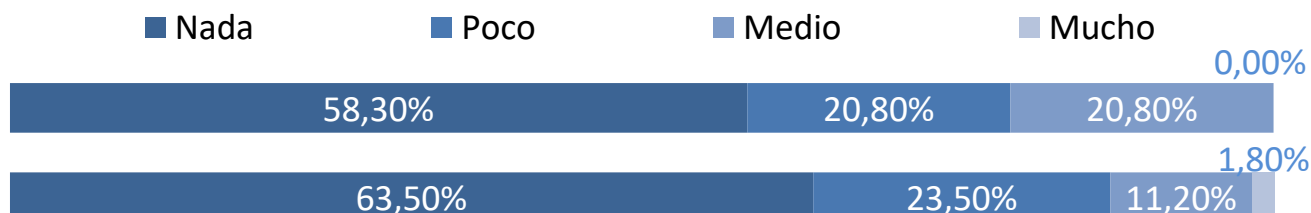
| | Plan | UPM |
|-------|--------|--------|
| Nada | 0,00% | 0,30% |
| Poco | 16,00% | 8,60% |
| Medio | 48,00% | 46,30% |
| Mucho | 36,00% | 44,90% |



Valoración de la información recibida

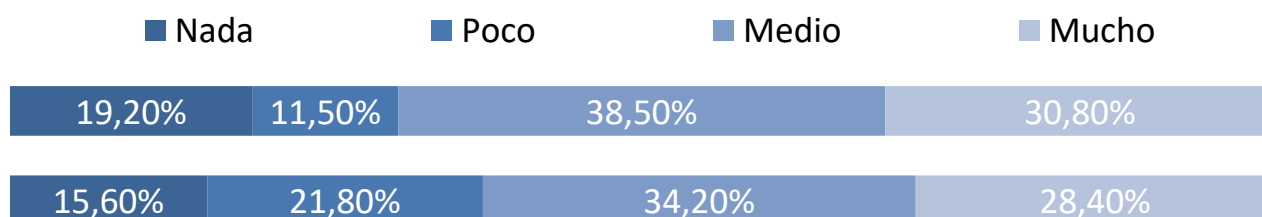
Medios de comunicación (prensa, radio, TV, publicidad, etc.)

| | Plan | UPM |
|-------|--------|--------|
| Nada | 58,30% | 63,50% |
| Poco | 20,80% | 23,50% |
| Medio | 20,80% | 11,20% |
| Mucho | 0,00% | 1,80% |



Web de la UPM

| | Plan | UPM |
|-------|--------|--------|
| Nada | 19,20% | 15,60% |
| Poco | 11,50% | 21,80% |
| Medio | 38,50% | 34,20% |
| Mucho | 30,80% | 28,40% |



Web del Centro

| | Plan | UPM |
|-------|--------|--------|
| Nada | 24,00% | 26,30% |
| Poco | 24,00% | 23,90% |
| Medio | 20,00% | 27,90% |
| Mucho | 32,00% | 21,90% |

