



CAMPUS  
DE EXCELENCIA  
INTERNACIONAL

---

**ESTUDIO DE PERFIL DE INGRESO DE ESTUDIANTES DE GRADO  
CURSO 2016-17**

---

**54IE - GRADO EN EDIFICACION**

**Informe de resultados**

---

Observatorio Académico  
Universidad Politécnica de Madrid  
Mayo de 2017

---

Advertencia: Si el número de respuestas obtenidas es inferior al de las respuestas necesarias para poder inferir resultados (con error muestral de  $\pm 10,00\%$  para un nivel de confianza del 95 % en el caso más desfavorable de varianza  $p=q$ ), el error muestral invalida los resultados particulares de la encuesta para esta titulación. En este caso, los valores deben tenerse en cuenta únicamente a título informativo y nunca como representativos del plan de estudios en su conjunto.

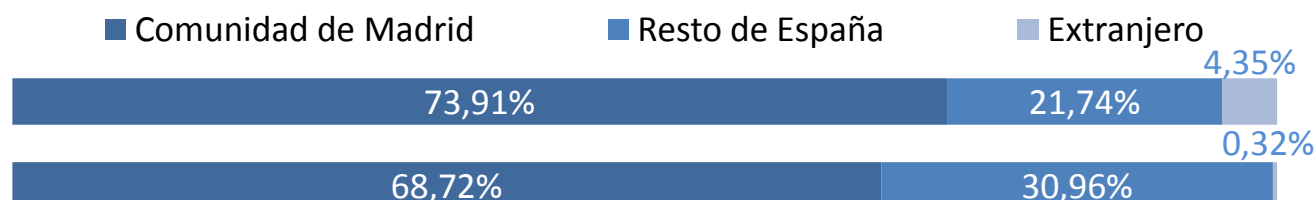
Número total de estudiantes en el plan de estudios: 121  
 Número de respuestas necesarias para poder inferir resultados: 54  
 Número de respuestas obtenidas : 23

## Perfil de los estudiantes

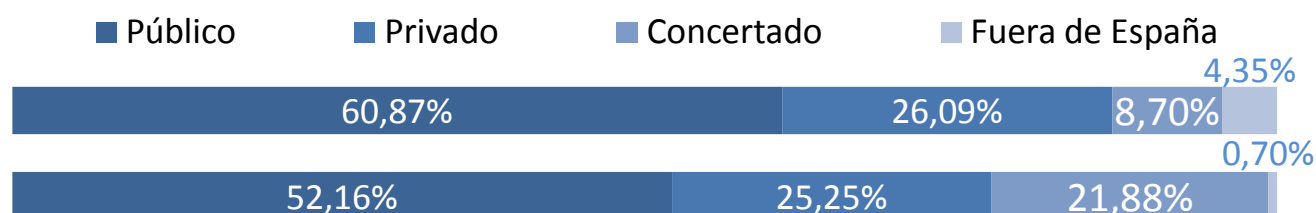
Sexo	Plan	UPM
Hombre	60,87%	67,05%
Mujer	39,13%	32,95%



Procedencia	Plan	UPM
Comunidad de Madrid	73,91%	68,72%
Resto de España	21,74%	30,96%
Extranjero	4,35%	0,32%

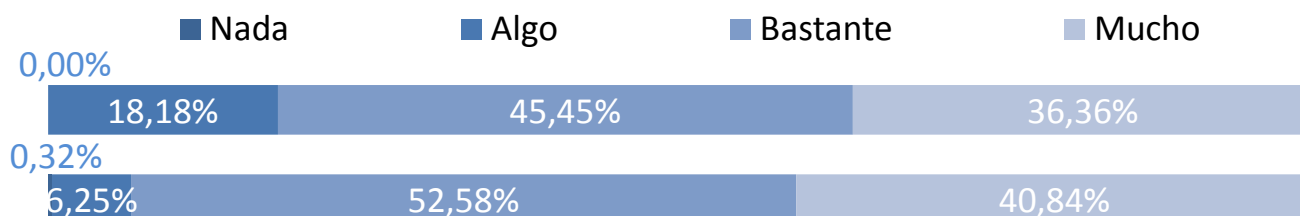


Tipo de centro en que cursaron estudios previos a la universidad	Plan	UPM
Público	60,87%	52,16%
Privado	26,09%	25,25%
Concertado	8,70%	21,88%
Fuera de España	4,35%	0,70%



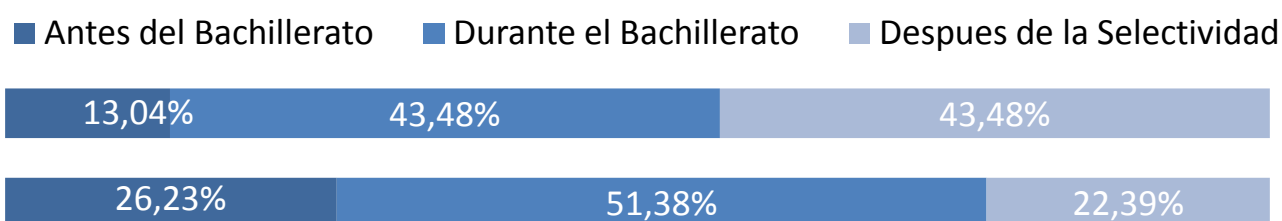
### Nivel de conocimiento de inglés

	Plan	UPM
Nada	0,00%	0,32%
Algo	18,18%	6,25%
Bastante	45,45%	52,58%
Mucho	36,36%	40,84%



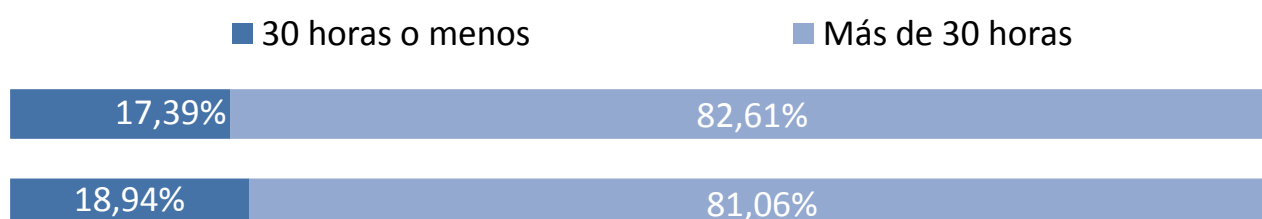
### Momento de la elección del plan de estudios

	Plan	UPM
Antes del Bachillerato	13,04%	26,23%
Durante el Bachillerato	43,48%	51,38%
Despues de la Selectividad	43,48%	22,39%



### Tiempo previsto de dedicación a los estudios

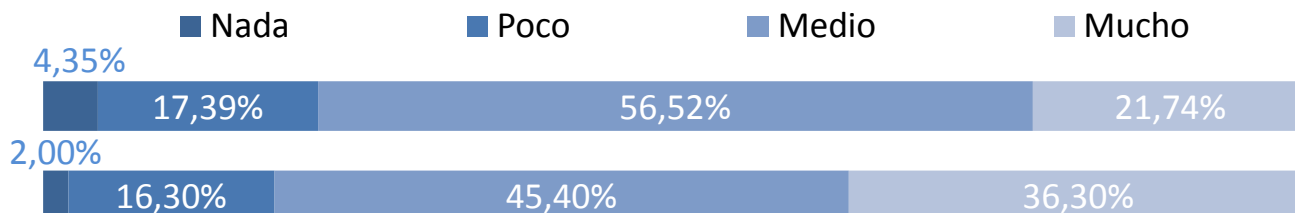
	Plan	UPM
30 horas o menos	17,39%	18,94%
Más de 30 horas	82,61%	81,06%



## Características personales

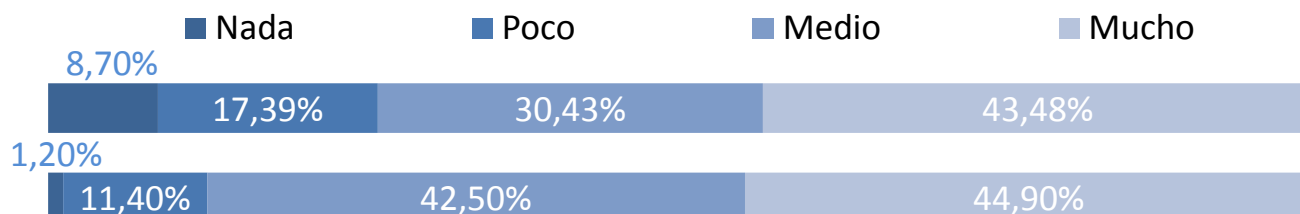
### Capacidad de organización y planificación

	Plan	UPM
Nada	4,35%	2,00%
Poco	17,39%	16,30%
Medio	56,52%	45,40%
Mucho	21,74%	36,30%



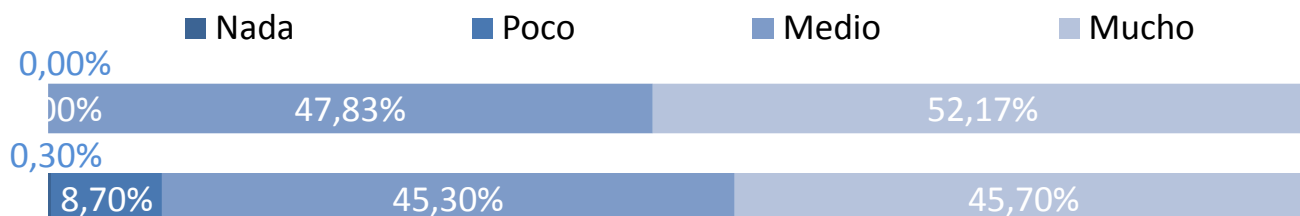
### Capacidad para usar las tecnologías de la información y de la comunicación

	Plan	UPM
Nada	8,70%	1,20%
Poco	17,39%	11,40%
Medio	30,43%	42,50%
Mucho	43,48%	44,90%



### Capacidad para el razonamiento lógico matemático

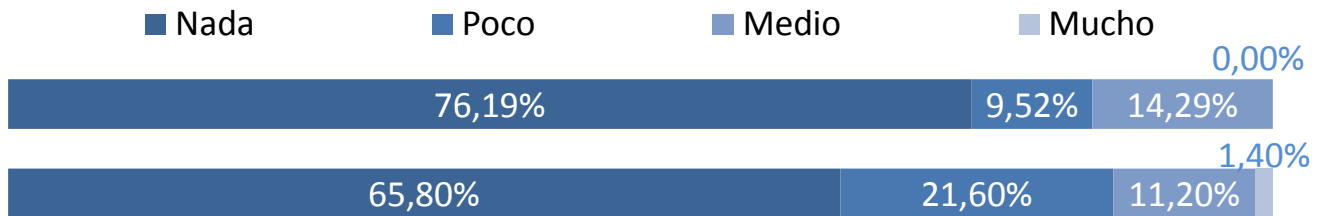
	Plan	UPM
Nada	0,00%	0,30%
Poco	0,00%	8,70%
Medio	47,83%	45,30%
Mucho	52,17%	45,70%



## Valoración de la información recibida

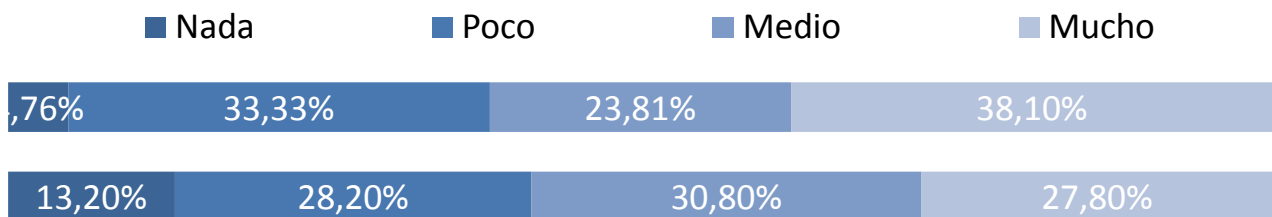
### Medios de comunicación (prensa, radio, TV, publicidad, etc.)

	Plan	UPM
Nada	76,19%	65,80%
Poco	9,52%	21,60%
Medio	14,29%	11,20%
Mucho	0,00%	1,40%



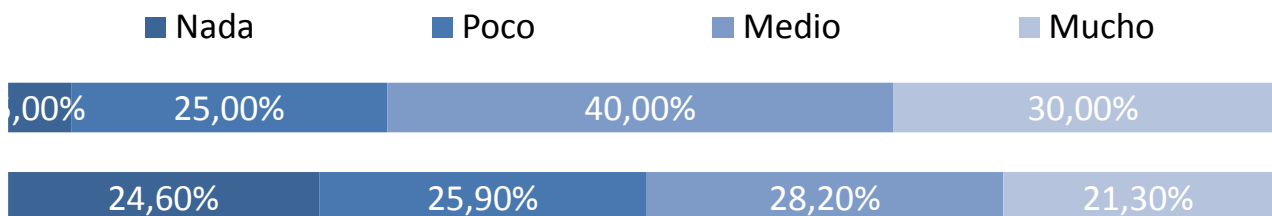
### Web de la UPM

	Plan	UPM
Nada	4,76%	13,20%
Poco	33,33%	28,20%
Medio	23,81%	30,80%
Mucho	38,10%	27,80%



### Web del Centro

	Plan	UPM
Nada	5,00%	24,60%
Poco	25,00%	25,90%
Medio	40,00%	28,20%
Mucho	30,00%	21,30%





CAMPUS  
DE EXCELENCIA  
INTERNACIONAL

---

**ESTUDIO DE PERFIL DE INGRESO DE ESTUDIANTES DE GRADO  
CURSO 2016-17**

---

**54ID - DOBLE GRADO EN EDIFICACION Y ADMINISTRACION Y  
DIRECCION DE EMPRESAS**

**Informe de resultados**

---

Observatorio Académico  
Universidad Politécnica de Madrid  
Mayo de 2017

Advertencia: Si el número de respuestas obtenidas es inferior al de las respuestas necesarias para poder inferir resultados (con error muestral de  $\pm 10,00\%$  para un nivel de confianza del 95 % en el caso más desfavorable de varianza  $p=q$ ), el error muestral invalida los resultados particulares de la encuesta para esta titulación. En este caso, los valores deben tenerse en cuenta únicamente a título informativo y nunca como representativos del plan de estudios en su conjunto.

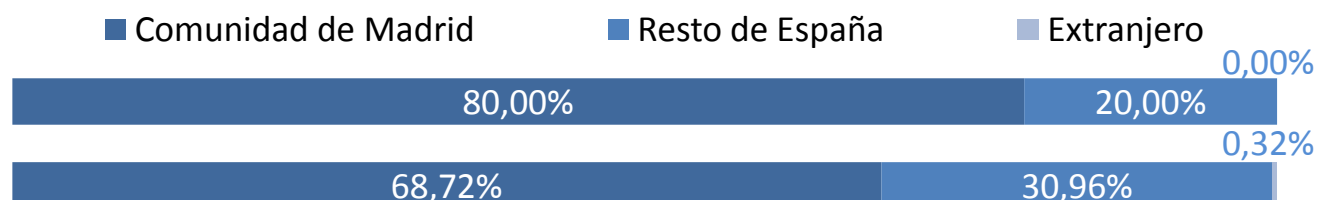
Número total de estudiantes en el plan de estudios: 40  
 Número de respuestas necesarias para poder inferir resultados: 29  
 Número de respuestas obtenidas : 5

## Perfil de los estudiantes

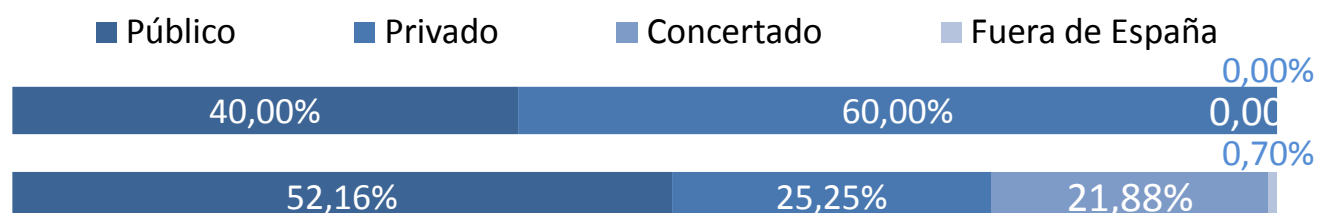
Sexo	Plan	UPM
Hombre	20,00%	67,05%
Mujer	80,00%	32,95%



Procedencia	Plan	UPM
Comunidad de Madrid	80,00%	68,72%
Resto de España	20,00%	30,96%
Extranjero	0,00%	0,32%

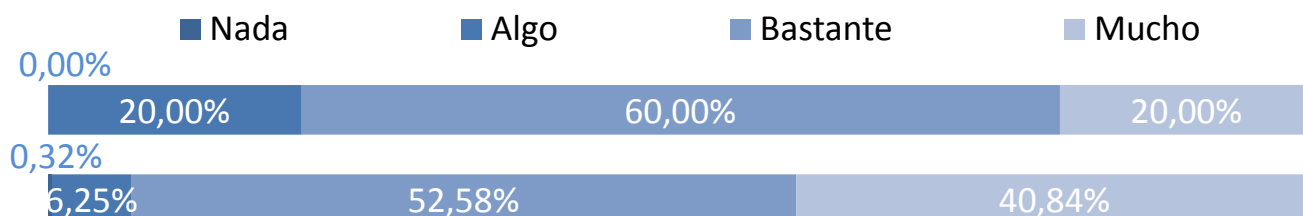


Tipo de centro en que cursaron estudios previos a la universidad	Plan	UPM
Público	40,00%	52,16%
Privado	60,00%	25,25%
Concertado	0,00%	21,88%
Fuera de España	0,00%	0,70%



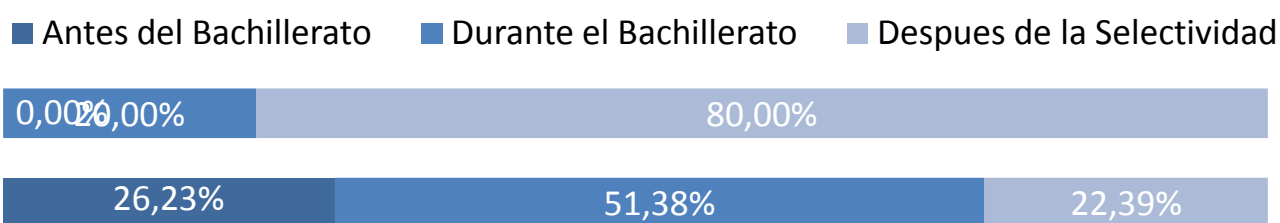
### Nivel de conocimiento de inglés

	Plan	UPM
Nada	0,00%	0,32%
Algo	20,00%	6,25%
Bastante	60,00%	52,58%
Mucho	20,00%	40,84%



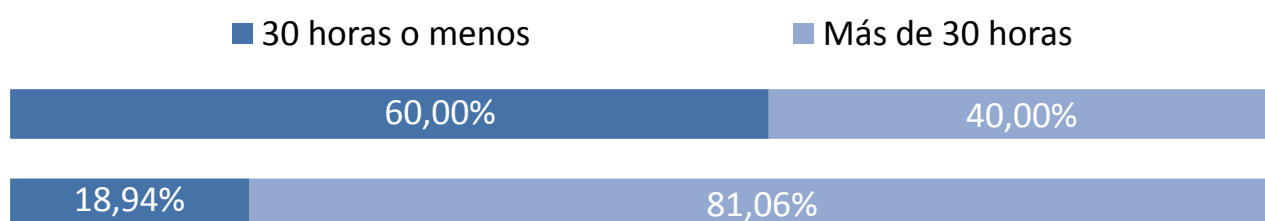
### Momento de la elección del plan de estudios

	Plan	UPM
Antes del Bachillerato	0,00%	26,23%
Durante el Bachillerato	20,00%	51,38%
Despues de la Selectividad	80,00%	22,39%



### Tiempo previsto de dedicación a los estudios

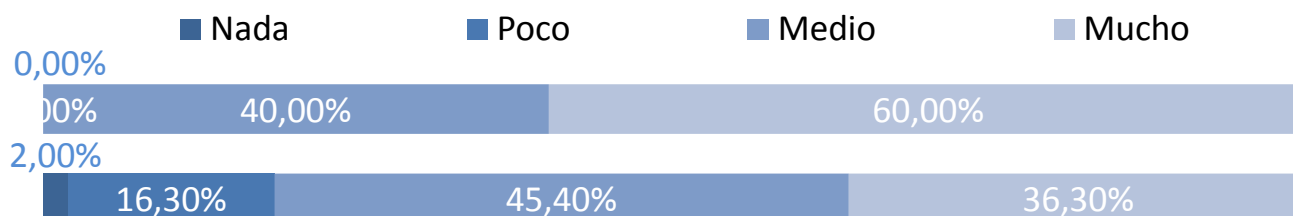
	Plan	UPM
30 horas o menos	60,00%	18,94%
Más de 30 horas	40,00%	81,06%



## Características personales

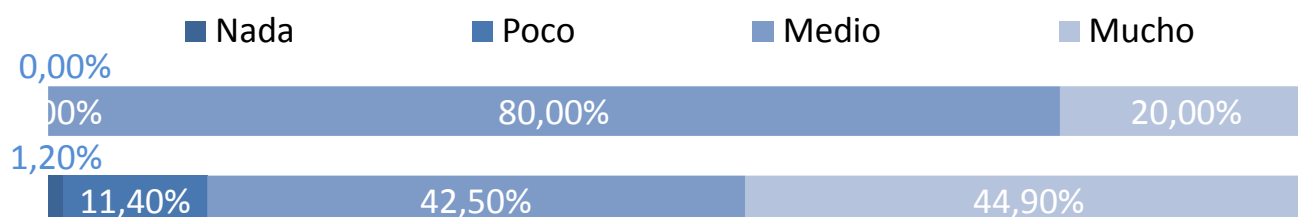
### Capacidad de organización y planificación

	Plan	UPM
Nada	0,00%	2,00%
Poco	0,00%	16,30%
Medio	40,00%	45,40%
Mucho	60,00%	36,30%



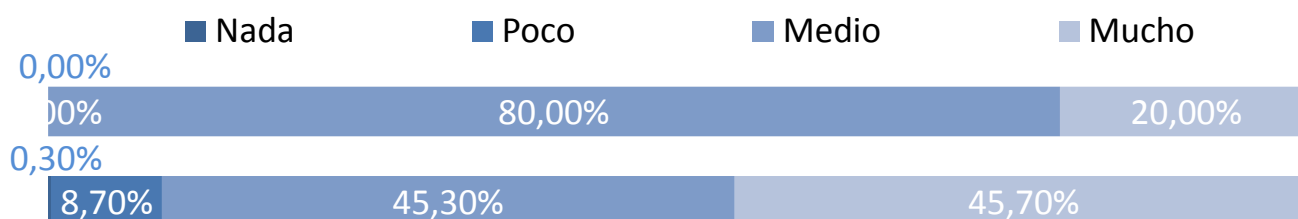
### Capacidad para usar las tecnologías de la información y de la comunicación

	Plan	UPM
Nada	0,00%	1,20%
Poco	0,00%	11,40%
Medio	80,00%	42,50%
Mucho	20,00%	44,90%



### Capacidad para el razonamiento lógico matemático

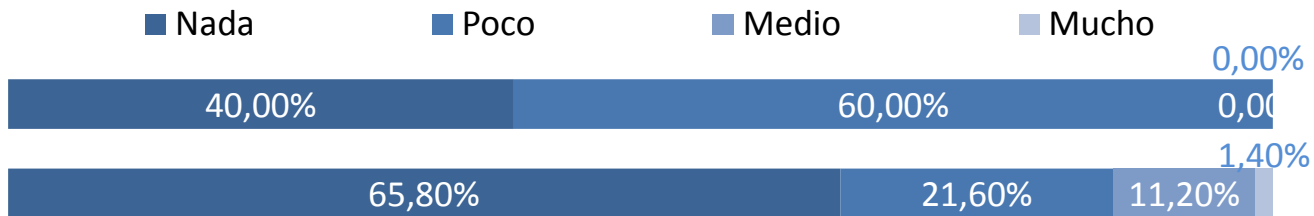
	Plan	UPM
Nada	0,00%	0,30%
Poco	0,00%	8,70%
Medio	80,00%	45,30%
Mucho	20,00%	45,70%



## Valoración de la información recibida

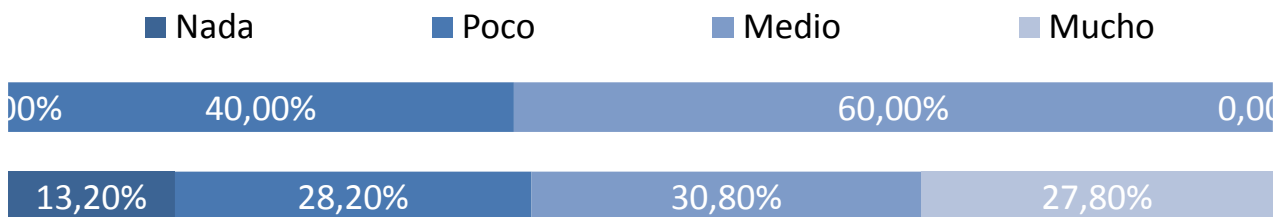
### Medios de comunicación (prensa, radio, TV, publicidad, etc.)

	Plan	UPM
Nada	40,00%	65,80%
Poco	60,00%	21,60%
Medio	0,00%	11,20%
Mucho	0,00%	1,40%



### Web de la UPM

	Plan	UPM
Nada	0,00%	13,20%
Poco	40,00%	28,20%
Medio	60,00%	30,80%
Mucho	0,00%	27,80%



### Web del Centro

	Plan	UPM
Nada	40,00%	24,60%
Poco	20,00%	25,90%
Medio	40,00%	28,20%
Mucho	0,00%	21,30%

